


Lesetagebuch

inklusiv – für das gemeinsame Lesen

Titel des Buches



Zeichnung: Christine Linse, Gifhorn

Name: _____

Klasse: _____


Einleitung zum Lesetagebuch




untersuchen



schreiben/
zeichnen



lesen



zeichnen

Achtung – wichtig: Beantworte die Fragen im Lesetagebuch immer in einem **ganzen Satz!**



Buchuntersuchung

❶ Autor: _____

❷ Erscheinungsjahr: _____
Tipp: S.4

❸ Verlag: _____
Tipp: S.4

❹ Anzahl der Seiten: _____
Tipp: alle Seiten zählen

❺ Zeichner (Illustrator): _____
Tipp: S.3

❻ Anzahl der Kapitel: _____

❼ Anzahl der Bilder von
Seite 9 bis Seite 112: _____


Untersuche das Buch genauer:
Was hast du noch Interessantes herausgefunden?

Kapitel 1

Finde eine Überschrift:



+



❶ Du lernst Lenny und Melina kennen.

Welchen Sport mögen die beiden? Tipp: Lies auf Seite 11

❷ Lenny und Melina sind sehr unterschiedlich.

Male die Eigenschaften die zu Melina passen grün an!

Male die Eigenschaften die zu Lenny passen blau an!

Tipp: Lies auf Seite 11

findet auch andere Sportarten toll

drückt sich vor Aufgaben

liebt Skaten über alles

Klassensprecherin

hat durchschnittliche Leistungen in der Schule

meldet sich freiwillig für Aufgaben in der Schule

Klassenbeste

③ Till hat „eine große Klappe“, was bedeutet das?



- Till darf bei Filmaufnahmen die Klappe halten
- Till ist vorlaut und frech

④ Nenne 1 Regel, die im Skatepark gilt! Tipp: Lies auf Seite 20, 21

Wie findest du diese Regel? Begründe!

⑤ Melinas Diary (Tagebuch)

Was findet Melina an Lenny „witzig“ und was „blöd“?

Tipp: Lies auf Seite 25, 26

witzig: _____


blöd: _____

Kapitel 2

Finde eine Überschrift:



+




❶ Warum spricht Lenny Melina nicht an? Tipp: Lies auf Seite 28

❷ In welche europäische Stadt fährt Lennys Vater?

Tipp: Lies auf Seite 29

❸ Sein Vater soll ihm ein Skateboard mitbringen.

Wie soll es genau aussehen? Male es an. Tipp: Lies auf Seite 31



❹ Welchen Geburtstagswunsch finden Lennys Eltern besser? Tipp: Lies auf Seite 31

ein Smartphone

ein Skateboard

5 Lenny möchte mit Melina ein Referat halten.

Um welches Thema geht es dabei? Tipp: Lies auf Seite 36

- um die Erderkältung
- um die Erderwärmung
- um Englisch-Vokabeln

6 Melinas Diary (Tagebuch)

Was wünscht sich Melina für ihr Treffen mit Lenny?


Tipp: Lies auf Seite 45

Kapitel 3

Finde eine Überschrift:



+



❶ Das Referat möchte Lenny mit Melina in seinem Zimmer vorbereiten – was ist sein Problem? Tipp: Lies auf Seite 50

❷ Warum glaubt Julius, dass er und Lenny vielleicht nicht mehr beste Freunde sind? Tipp: Lies auf Seite 51, 52

- weil Lenny ihm nicht sein neues Brett ausleihen möchte
- weil Lenny nicht mit ihm das Referat halten möchte

❸ Was findet man auf Lennys Möbeln?

Eine Antwort ist richtig! Tipp: Lies auf Seite 57

- Wasser- und Colaflaschen, Hefte, Schulbücher
- Apfelschorleflaschen, Laptop, Schulbücher
- Apfelschorleflaschen, Hefte, Schulbücher

4 In diesem Kapitel tauchen viele komische Worte auf.
Finde die richtigen Pärchen und verbinde sie!

E-Bike

Handy-Nachrichtendienst

Victory-Zeichen

Zeichen für Sieg

WhatsApp

Videokanal im Internet

Youtube

Ein Fahrrad mit Elektromotor

5 Melinas Diary (Tagebuch)

Warum kann Herr Wulf nun die Schüler mit ihrem Namen ansprechen? Tipp: Lies auf Seite 66 unten

Kennt euer(e) Lehrer(in) alle Namen in der Klasse?

Ja, alle!


Na ja, fast alle!

Kapitel 4

Finde eine Überschrift:



+



❶ **Wohin fahren Lenny und seine Mutter?** Tipp: Lies auf Seite 67 oben

Sie fahren zum _____ .

❷ **Worauf freut sich Lenny?**

Er freut sich auf das Wiedersehen mit seinem Vater

Er freut sich auf das neue Skateboard

❸ **Warum müssen Lenny, sein Vater und seine Mutter zur Polizei?** Tipp: Lies auf Seite 69 oben

❹ **Lennys Mutter sagt: „Dieses Kind hängt schon wieder an seinem Handy.“ Welches Kind meint sie?**

5 Lenny testet sein Skateboard.**Mit welchen Worten beschreibt er seine Gefühle?****Schreibe die Sätze ab.** Tipp: Lies auf Seite 74*Ich* _____ !*Ich* _____ !*Das Gefühl ist* _____ !**6 Lennys Board ist verschwunden.****Was glaubt Lenny, wer dahinter steckt?** Tipp: Lies auf Seite 81 unten*Er glaubt, dass* _____

7 Hamit ist enttäuscht und traurig, als Lenny ihn verdächtigt. Du findest auf Seite 84 oben einen Satz, an dem man das erkennen kann. Schreibe ihn auf.


„Dass du das _____

“

Leseprotokoll



+



Fasse den Inhalt in 5-6 Sätzen kurz zusammen!

- **WORUM** geht es in diesem Kapitel? **WAS** passiert?
- **WELCHE** Personen spielen eine wichtige Rolle?

gelesen am:

Kapitel:

Seite(n) von – bis:


Zeichne eine „Halfpipe“ - Schau im Comic nach!

Kapitel 5

Finde eine Überschrift:



+



❶ Wer hilft Lenny bei der Suche nach seinem Skateboard?

Tipp: Lies auf Seite 81

- Tim und Hamit
- Melina und ihre Freundinnen
- Lennys bester Freund Julius

❷ Warum hat Julius das Skateboard versteckt?

Tipp: Lies auf Seite 92, 93

❸ Wie schafft es Melina, dass Lennys Wut auf Julius immer kleiner wird? Tipp: Lies auf Seite 98

- ④ Lenny denkt über Julius´ Vorwürfe nach und stellt sich folgende Fragen. Wie beantwortet sich Lenny seine Fragen selbst? Tipp: Lies auf Seite 98**

Frage: „*Bin ich wirklich so ein Angeber, wie er sagt?*“

Antwort: _____

Frage: „*Kommandiere ich ihn herum?*“

Antwort: _____

Frage: „*Fordere ich immer seine Hilfe ein?*“

Antwort: _____

Frage: „*Habe ich irgendwelche Vorteile?*“

Antwort: _____

- ⑤ Melina und ihre Freundin Lea streiten auch manchmal. Aber sie vertragen sich auch wieder. Warum?**

Tipp: Lies auf Seite 101 unten


Sie vertragen sich wieder, weil _____

Kapitel 6

Finde eine Überschrift:



+



❶ Warum möchte Julius nicht mehr zum Wettbewerb antreten? Tipp: Lies auf Seite 104 unten und 105 oben

- Er ist nicht gut genug und würde verlieren.
- Ihm ist die Freundschaft mit Lenny wichtiger.
- Sein Skateboard ist kaputt.

❷ Was tut Lenny, als er Hamit und Till wieder trifft?

Tipp: Lies auf Seite 106

❸ Hamit hatte auch ein Problem. Um was ging es dabei?

Tipp: Lies auf Seite 107

- Er hat einen Schülerjob nicht bekommen und kann sich kein neues Skateboard kaufen.
- Er hat eine schlechte Note in Mathe bekommen und darf nicht beim Wettbewerb antreten.
- Er hat sich beim Skaten das Bein gebrochen.

④ Welche Entscheidung trifft Lenny, damit Hamit am Wettkampf mit einem vernünftigen „Board“ teilnehmen kann? Tipp: Lies auf Seite 107 unten

⑤ Melinas Diary (Tagebuch)

Was hat Melina früher immer gedacht? Tipp: Lies auf Seite 111

Sie hat früher immer gedacht, dass _____

⑥ Was denkt Melina jetzt über Lenny? Tipp: Lies auf Seite 111 unten

„Lenny ist zum Glück doch KEIN _____“

und

„Er ist auch kein RICHTIGER _____“

⑦ Es hat sich eine neue Vierergruppe gebildet.

Welche 4 Kinder gehören dazu?

Lea

Julius

Hamit

Lenny


Till

Melina

Leseprotokoll



+



Fasse den Inhalt in 5-6 Sätzen kurz zusammen!

- **WORUM** geht es in diesem Kapitel? **WAS** passiert?
- **WELCHE** Personen spielen eine wichtige Rolle?

gelesen am:

Kapitel:

Seite(n) von – bis:

Gestalte ein Banner für den Wettkampf

Deine Lieblingsfigur

Welche Figur hat dir am besten gefallen?

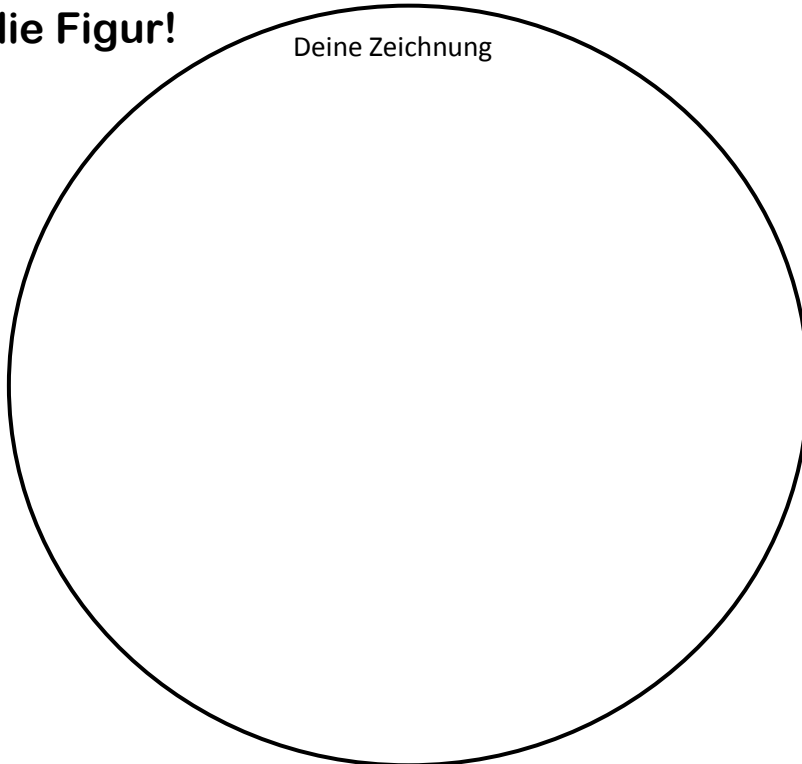
WAS weißt du über die Figur?



WARUM magst du diese Figur am meisten?

ZEICHNE die Figur!

Deine Zeichnung



Datum

Dein Lieblingsort

Welcher Ort im Buch hat dir am besten gefallen?




Beschreibe den Ort ganz genau

(Wie sieht es dort aus?, Was passiert an diesem Ort? ...)

Warum magst du diesen Ort?

Deine Zeichnung



Schülerquiz



Denke dir ein paar **Rätselfragen** für deine Mitschüler aus. Versuche leichte und schwerere Aufgaben zu stellen. Notiere dir die Lösungen, damit du korrigieren kannst. **Hinweis:** 1 Antwort muss richtig sein!



Frage 1: _____

Antwort: _____

Antwort: _____

Antwort: _____

Frage 2: _____

Antwort: _____

Antwort: _____

Antwort: _____

Frage 3: _____

Antwort: _____

Antwort: _____

Antwort: _____

Frage 4: _____

Antwort: _____

Antwort: _____

Antwort: _____

Die Autorin –

Wer hat eigentlich das Buch geschrieben?

Erstelle einen Steckbrief zur Autorin der Geschichte

**Steckbriefinfos unter www.sabine-zett.de und
im Buch auf Seite 157**

Name: _____

Alter: _____

Wohnort: _____












Bundesland: _____

Erfolgreiche Aktivitäten & Bücher:

Weitere tolle Bücher von Sabine Zett:

Kontrollblatt - alles geschafft?

male die Gesichter an, wenn du das Arbeitsblatt bearbeitet hast.

	erledigt	
Titelseite		
Buchuntersuchung		
Kapitel 1		
Kapitel 2		
Kapitel 3		
Kapitel 4		
Kapitel 5		
Kapitel 6		
Figuren im Buch		
Deine Lieblingsfigur		
Der WETTKAMPF		
Dein Lieblingsort		
Du spielst mit		
Schülerquiz		
Steckbrief		



Danksagung an die Autorin Sabine Zett

Du hast ein Buch zur Aktion „Ich schenke dir eine Geschichte“ gelesen. Das Buch hat Sabine Zett geschrieben.

Verfasse eine Danksagung an die Autorin und schicke diese per Post an:

Foto: Sabine Zett, Quelle: www.sabine-zett.de



Sabine Zett

c/o cbj-Verlag Verlagsgruppe Random House GmbH
Abt. Presse/Lesungen
Neumarkter Str. 28
D-81673 München

Oder per E-Mail direkt an Sabine Zett (kids@sabine-zett.de)

Bewertung Deines Lesetagebuches

Die Regeln

Deine Leistung

	4P.	3P.	2P.	1P.	0P.
Dein Lesetagebuch ist ordentlich beschriftet (Titel, Name, Klasse)					
Alle Leseprotokolle sind vollständig, sauber und leserlich ausgefüllt					
Die Buchuntersuchung ist sauber und vollständig ausgefüllt					
Alle Blätter sind richtig herum und ohne „ Eselohren “ abgeheftet					
Die Seiten sind in der richtigen Reihenfolge und richtig durchnummeriert					
Jedes Blatt hat eine unterstrichene Überschrift , eine Seitenzahl und das Datum oben links					
Die Seiten sind vollständig bearbeitet und vollständig eingehftet					
Du hast sauber, leserlich und ordentlich gearbeitet					
Zeichnungen sind sauber und ordentlich angefertigt (Buntstift/Bleistift)					
Du hast auf die Rechtschreibung geachtet					
Punktzahl	4P.	3P.	2P.	1P.	0P.
Du hast folgende Punkte erreicht					

Für dein Lesetagebuch hast Du Punkte erreicht,

das entspricht der Note:

Note 1	Note 2	Note 3	Note 4	Note 5	Note 6
40–37 Punkte	36–30 Punkte	29–22 Punkte	21–15 Punkte	14–8 Punkte	7–0 Punkte

Autor: Marcus Lüpke

Kontakt: luepke.marcus@t-online.de

Web: www.kreismedienzentrum-gifhorn.de & www.marcus-luepke.info

Alle Grafiken Marcus Lüpke & Juliane von Jagow, Christine Linse

Die Nutzung des Materials ist für Lehrer und Lehrerinnen kostenlos. Beabsichtigt ist mit unserer Veröffentlichung auch eine Verbreitung unter interessierten und teilnehmenden Schulen oder Lehrkräften. Bitte verweisen Sie bei einer weiteren Verlinkung des Materials gern auf unsere Webseite. Eine weitere Verarbeitung oder digitale Übernahme oder Bereitstellung, vor allem kommerziell, bedarf der Zustimmung der Autoren.